



CỘNG HÒA XÃ HỘI CHỦ NGHĨA VIỆT NAM
Độc lập – Tự do- Hạnh phúc
---o0o---

CÔNG TY CỔ PHẦN CHỨNG KHOÁN CV

Số: 16/2021/CBTT-CVS

Hà Nội, ngày 09 tháng 08 năm 2021

**CÔNG BỐ THÔNG TIN TRÊN CỔNG THÔNG TIN ĐIỆN TỬ CỦA
ỦY BAN CHỨNG KHOÁN NHÀ NƯỚC VÀ
CÁC SỞ GIAO DỊCH CHỨNG KHOÁN**

Kính gửi:

- Ủy ban Chứng khoán Nhà nước
- Ủy ban giám sát tài chính Quốc gia

Công ty: Công ty Cổ phần Chứng khoán CV

Tên viết tắt: CVS

Địa chỉ trụ sở chính: Tầng 21, Tòa nhà Leadvisors Tower, số 643 đường Phạm Văn
Đồng, phường Cổ Nhuế 1, quận Bắc Từ Liêm, Hà Nội

Điện thoại: 024.33770099 Fax: 024.32000247

Người thực hiện CBTT: Bà Vũ Thị Thúy Hà – Phó Tổng giám đốc

Loại thông tin công bố: 24h.

Nội dung thông tin công bố:

**- Báo cáo tài chính giữa niên độ cho kỳ kế toán từ ngày 01/01/2021 đến ngày
30/06/2021 (đã được soát xét).**

- Báo cáo tỷ lệ an toàn tài chính tại thời điểm 30/06/2021 (đã được soát xét).

Thông tin này và các tài liệu kèm theo đã được công bố trên trang thông tin điện tử của
Công ty vào ngày 09/08/2021 tại đường dẫn:

<https://cvs.vn/Home/CVSShareholders?cvsShareholdersID=1>

Chúng tôi cam kết các thông tin công bố trên đây là đúng sự thật và hoàn toàn chịu trách
nhiệm trước pháp luật về nội dung các thông tin đã công bố.

Tài liệu gửi kèm:

- Báo cáo tài chính giữa niên độ
năm 2021 (đã soát xét);
- Báo cáo tỷ lệ an toàn tài chính
tại thời điểm 30/06/2021 (đã soát
xét)

TUO TỔNG GIÁM ĐỐC
1 NGƯỜI ĐƯỢC ỦY QUYỀN CBTT
CÔNG TY
CỔ PHẦN
CHỨNG KHOÁN
CV
VŨ THỊ THÚY HÀ

BÁO CÁO TÀI CHÍNH GIỮA NIÊN ĐỘ

CÔNG TY CỔ PHẦN CHỨNG KHOÁN CV

Cho kỳ kế toán từ ngày 01/01/2021 đến ngày 30/06/2021
(đã được soát xét)



CÔNG TY CỔ PHẦN CHỨNG KHOÁN CV

Tầng 21, Tòa nhà Leadvisors Tower, số 643 đường Phạm Văn Đồng,
phường Cổ Nhuế 1, quận Bắc Từ Liêm, Hà Nội

NỘI DUNG

	Trang
Báo cáo của Ban Tổng Giám đốc	02-03
Báo cáo soát xét thông tin tài chính giữa niên độ	04-05
Báo cáo tài chính giữa niên độ đã được soát xét	06-26
Báo cáo tình hình tài chính giữa niên độ	06-08
Báo cáo kết quả hoạt động giữa niên độ	09-10
Báo cáo lưu chuyển tiền tệ giữa niên độ	11-12
Báo cáo tình hình biến động vốn chủ sở hữu giữa niên độ	13
Thuyết minh Báo cáo tài chính giữa niên độ	14-26

CÔNG TY CỔ PHẦN CHỨNG KHOÁN CV

Tầng 21, Tòa nhà Leadvisors Tower, số 643 đường Phạm Văn Đồng,
phường Cổ Nhuế 1, quận Bắc Từ Liêm, Hà Nội

BÁO CÁO CỦA BAN TỔNG GIÁM ĐỐC

Ban Tổng Giám đốc Công ty Cổ phần Chứng khoán CV (sau đây gọi tắt là “Công ty”) trình bày Báo cáo của mình và Báo cáo tài chính giữa niên độ của Công ty cho kỳ kế toán từ ngày 01/01/2021 đến ngày 30/06/2021.

CÔNG TY

Công ty Cổ phần Chứng khoán CV (tên cũ là Công ty Cổ phần Chứng khoán Hưng Thịnh) được thành lập và hoạt động theo Giấy phép thành lập và hoạt động kinh doanh chứng khoán số 105/UBCK-GP ngày 25/03/2009 do Ủy ban Chứng khoán Nhà nước cấp và các Giấy phép điều chỉnh từ năm 2013 đến năm 2021 trong đó Giấy phép điều chỉnh mới nhất số 57/GPĐC-UBCK ngày 19/07/2021 do Ủy ban Chứng khoán Nhà nước cấp.

Trụ sở của Công ty tại: Tầng 21, Tòa nhà Leadvisors Tower, số 643 đường Phạm Văn Đồng, phường Cổ Nhuế 1, quận Bắc Từ Liêm, Hà Nội.

HỘI ĐỒNG QUẢN TRỊ, BAN TỔNG GIÁM ĐỐC VÀ BAN KIỂM SOÁT

Các thành viên của Hội đồng Quản trị trong kỳ và tại ngày lập báo cáo này bao gồm:

Ông Jia Minghui	Chủ tịch
Ông Jiang Wen	Phó Chủ tịch
Ông Nguyễn Kim Hậu	Ủy viên
Ông Li Zhiguo	Ủy viên

Các thành viên của Ban Tổng Giám đốc đã điều hành Công ty trong kỳ và tại ngày lập báo cáo này bao gồm:

Ông Nguyễn Kim Hậu	Tổng Giám đốc
Bà Vũ Thị Thúy Hà	Phó Tổng Giám đốc

Các thành viên của Ban Kiểm soát bao gồm:

Bà Vũ Thị Hoài Thu	Trưởng ban
Bà Dương Thùy Trang	Ủy viên
Bà Đặng Thị Hương Thảo	Ủy viên

KIỂM TOÁN VIÊN

Công ty TNHH Hãng Kiểm toán AASC đã thực hiện soát xét các Báo cáo tài chính giữa niên độ cho Công ty.

CÔNG TY CỔ PHẦN CHỨNG KHOÁN CV

Tầng 21, Tòa nhà Leadvisors Tower, số 643 đường Phạm Văn Đồng,
phường Cổ Nhuế 1, quận Bắc Từ Liêm, Hà Nội

CÔNG BỐ TRÁCH NHIỆM CỦA BAN TỔNG GIÁM ĐỐC ĐỐI VỚI BÁO CÁO TÀI CHÍNH GIỮA NIÊN ĐỘ

Ban Tổng Giám đốc Công ty chịu trách nhiệm về việc lập Báo cáo tài chính giữa niên độ phản ánh trung thực, hợp lý tình hình tài chính, kết quả hoạt động, tình hình lưu chuyển tiền tệ và tình hình biến động vốn chủ sở hữu của Công ty trong kỳ. Trong quá trình lập Báo cáo tài chính giữa niên độ, Ban Tổng Giám đốc Công ty cam kết đã tuân thủ các yêu cầu sau:

- Xây dựng và duy trì kiểm soát nội bộ mà Ban Tổng Giám đốc và Ban quản trị Công ty xác định là cần thiết để đảm bảo cho việc lập và trình bày Báo cáo tài chính giữa niên độ không còn sai sót trọng yếu do gian lận hoặc do nhầm lẫn;
- Lựa chọn các chính sách kế toán thích hợp và áp dụng các chính sách này một cách nhất quán;
- Đưa ra các đánh giá và dự đoán hợp lý và thận trọng;
- Nêu rõ các chuẩn mực kế toán được áp dụng có được tuân thủ hay không, có những áp dụng sai lệch trọng yếu đến mức cần phải công bố và giải thích trong Báo cáo tài chính giữa niên độ hay không;
- Lập và trình bày các Báo cáo tài chính giữa niên độ trên cơ sở tuân thủ các Chuẩn mực kế toán, Chế độ kế toán Việt Nam áp dụng đối với công ty chứng khoán và các quy định hiện hành có liên quan đến việc lập và trình bày Báo cáo tài chính giữa niên độ;
- Lập các Báo cáo tài chính giữa niên độ dựa trên cơ sở hoạt động kinh doanh liên tục, trừ trường hợp không thể cho rằng Công ty sẽ tiếp tục hoạt động kinh doanh.

Ban Tổng Giám đốc Công ty đảm bảo rằng các sổ kế toán được lưu giữ để phản ánh tình hình tài chính của Công ty, với mức độ trung thực, hợp lý tại bất cứ thời điểm nào và đảm bảo rằng Báo cáo tài chính giữa niên độ tuân thủ các quy định pháp lý của Nhà nước. Đồng thời có trách nhiệm trong việc bảo đảm an toàn tài sản của Công ty và thực hiện các biện pháp thích hợp để ngăn chặn, phát hiện các hành vi gian lận và các vi phạm khác.

Ban Tổng Giám đốc Công ty cam kết rằng Báo cáo tài chính giữa niên độ đã phản ánh trung thực và hợp lý tình hình tài chính của Công ty tại thời điểm ngày 30 tháng 06 năm 2021, kết quả hoạt động, tình hình lưu chuyển tiền tệ và tình hình biến động vốn chủ sở hữu cho kỳ kế toán từ ngày 01/01/2021 đến ngày 30/06/2021, phù hợp với Chuẩn mực, Chế độ kế toán Việt Nam áp dụng đối với công ty chứng khoán và tuân thủ các quy định hiện hành có liên quan đến việc lập và trình bày Báo cáo tài chính giữa niên độ.

Cam kết khác

Ban Tổng Giám đốc cam kết rằng Công ty tuân thủ Nghị định 155/2020/NĐ-CP của Chính Phủ ngày 31/12/2020 hướng dẫn về quy định chi tiết thi hành một số điều của luật chứng khoán và Công ty không vi phạm nghĩa vụ công bố thông tin theo quy định tại Thông tư số 96/2020/TT-BTC ngày 16/11/2020 của Bộ Tài chính hướng dẫn công bố thông tin trên thị trường chứng khoán.

Thay mặt Ban Tổng Giám đốc



Nguyễn Kim Hân
Tổng Giám đốc

Hà Nội, ngày 09 tháng 07 năm 2021

Số: 090821.006/BCTC.KT2

BÁO CÁO SOÁT XÉT THÔNG TIN TÀI CHÍNH GIỮA NIÊN ĐỘ

**Kính gửi: Quý Cổ đông, Hội đồng Quản trị và Ban Tổng Giám đốc
Công ty Cổ phần Chứng khoán CV**

Chúng tôi đã soát xét Báo cáo tài chính giữa niên độ kèm theo của Công ty Cổ phần Chứng khoán CV được lập ngày 09 tháng 07 năm 2021, từ trang 06 đến trang 26, bao gồm: Báo cáo tình hình tài chính giữa niên độ tại ngày 30 tháng 06 năm 2021, Báo cáo kết quả hoạt động giữa niên độ, Báo cáo lưu chuyển tiền tệ giữa niên độ, Báo cáo tình hình biến động vốn chủ sở hữu giữa niên độ cho kỳ kế toán 06 tháng kết thúc cùng ngày và Bản thuyết minh báo cáo tài chính giữa niên độ.

Trách nhiệm của Ban Tổng Giám đốc

Ban Tổng Giám đốc Công ty chịu trách nhiệm về việc lập và trình bày trung thực và hợp lý Báo cáo tài chính giữa niên độ của Công ty theo Chuẩn mực kế toán, Chế độ kế toán Việt Nam áp dụng đối với công ty chứng khoán và các quy định pháp lý có liên quan đến việc lập và trình bày Báo cáo tài chính giữa niên độ và chịu trách nhiệm về kiểm soát nội bộ mà Ban Tổng Giám đốc xác định là cần thiết để đảm bảo cho việc lập và trình bày Báo cáo tài chính giữa niên độ không có sai sót trọng yếu do gian lận hoặc nhầm lẫn.

Trách nhiệm của Kiểm toán viên

Trách nhiệm của chúng tôi là đưa ra kết luận về Báo cáo tài chính giữa niên độ dựa trên kết quả soát xét của chúng tôi. Chúng tôi đã thực hiện công việc soát xét theo Chuẩn mực Việt Nam về hợp đồng dịch vụ soát xét số 2410 – Soát xét thông tin tài chính giữa niên độ do kiểm toán viên độc lập của đơn vị thực hiện.

Công việc soát xét thông tin tài chính giữa niên độ bao gồm việc thực hiện các cuộc phỏng vấn, chủ yếu là phỏng vấn những người chịu trách nhiệm về các vấn đề tài chính kế toán, và thực hiện thủ tục phân tích và các thủ tục soát xét khác. Một cuộc soát xét về cơ bản có phạm vi hẹp hơn một cuộc kiểm toán được thực hiện theo các chuẩn mực kiểm toán Việt Nam và do vậy không cho phép chúng tôi đạt được sự đảm bảo rằng chúng tôi sẽ nhận biết được tất cả các vấn đề trọng yếu có thể được phát hiện trong một cuộc kiểm toán. Theo đó, chúng tôi không đưa ra ý kiến kiểm toán.

Kết luận của kiểm toán viên

Căn cứ trên kết quả soát xét của chúng tôi, chúng tôi không thấy có vấn đề gì khiến chúng tôi cho rằng Báo cáo tài chính giữa niên độ đính kèm không phản ánh trung thực và hợp lý, trên các khía cạnh trọng yếu tình hình tài chính của Công ty Cổ phần Chứng khoán CV tại ngày 30 tháng 06 năm 2021, kết quả hoạt động, tình hình lưu chuyển tiền tệ và tình hình biến động vốn chủ sở hữu của Công ty cho kỳ kế toán 06 tháng kết thúc cùng ngày, phù hợp với Chuẩn mực kế toán, Chế độ kế toán Việt Nam áp dụng đối với công ty chứng khoán và các quy định pháp lý có liên quan đến việc lập và trình bày báo cáo tài chính giữa niên độ.

Vấn đề cần nhấn mạnh

Tại thời điểm 30/06/2021, Công ty đang lỗ lũy kế là 79,17 tỷ đồng, tương ứng 87,97% vốn góp của chủ sở hữu. Vấn đề này được nêu ở Thuyết minh số 1, cho thấy sự tồn tại của yếu tố không chắc chắn trọng yếu dẫn đến nghi ngờ đáng kể về khả năng hoạt động liên tục của Công ty. Tuy nhiên Báo cáo tài chính giữa niên độ cho kỳ kế toán từ ngày 01/01/2021 đến ngày 30/06/2021 vẫn được trình bày trên cơ sở giả định về khả năng hoạt động liên tục.

Vấn đề cần nhấn mạnh này không làm thay đổi kết luận chấp nhận toàn phần của chúng tôi.

Công ty TNHH Hãng Kiểm toán AASC



Vũ Xuân Biển

Phó Tổng Giám đốc

Giấy chứng nhận đăng ký hành nghề kiểm toán

Số: 0743-2018-002-1

Hà Nội, ngày 09 tháng 08 năm 2021

CÔNG TY CỔ PHẦN CHỨNG KHOÁN CV

Tầng 21, Tòa nhà Leadvisors Tower, số 643,

Đ. Phạm Văn Đồng, P. Cổ Nhuế 1, Q. Bắc Từ Liêm, Hà Nội

Báo cáo tài chính giữa niên độ

Cho kỳ kế toán từ ngày 01/01/2021 đến ngày 30/06/2021

BÁO CÁO TÌNH HÌNH TÀI CHÍNH GIỮA NIÊN ĐỘ*Tại ngày 30 tháng 06 năm 2021*

Mã số	TÀI SẢN	Thuyết minh	30/06/2021 VND	01/01/2021 VND
100	A. TÀI SẢN NGẮN HẠN		8.796.956.230	8.228.735.601
110	I. Tài sản tài chính		6.352.775.169	8.223.735.601
111	1. Tiền và các khoản tương đương tiền	3	1.535.075.169	4.586.179.437
111.1	1.1 Tiền		1.535.075.169	2.086.179.437
111.2	1.2 Các khoản tương đương tiền		-	2.500.000.000
117	3. Các khoản phải thu	4	-	6.356.164
117.2	3.1 Phải thu và dự thu cổ tức, tiền lãi các tài sản tài chính		-	6.356.164
117.3	3.1.1 Phải thu cổ tức, tiền lãi đến ngày nhận		-	6.356.164
119	4. Phải thu các dịch vụ công ty chứng khoán cung cấp	4	4.817.700.000	3.631.200.000
130	II. Tài sản ngắn hạn khác		2.444.181.061	5.000.000
131	1. Tạm ứng		2.311.138.803	-
133	2. Chi phí trả trước ngắn hạn	5	127.692.258	-
134	3. Cầm cố, thế chấp, ký quỹ, ký cược ngắn hạn	6	5.350.000	5.000.000
200	B. TÀI SẢN DÀI HẠN		2.280.507.367	2.570.422.594
220	II. Tài sản cố định		1.845.857.135	2.221.678.151
221	1. Tài sản cố định hữu hình	7	751.648.042	887.015.554
222	- Nguyên giá		1.608.332.000	1.608.332.000
223a	- Giá trị hao mòn lũy kế		(856.683.958)	(721.316.446)
227	2. Tài sản cố định vô hình	8	1.094.209.093	1.334.662.597
228	- Nguyên giá		2.634.460.000	2.634.460.000
229a	- Giá trị hao mòn lũy kế		(1.540.250.907)	(1.299.797.403)
250	V. Tài sản dài hạn khác		434.650.232	348.744.443
251	1. Cầm cố, thế chấp, ký quỹ, ký cược dài hạn	6	229.964.200	342.999.995
252	2. Chi phí trả trước dài hạn	5	204.686.032	5.744.448
270	TỔNG CỘNG TÀI SẢN		11.077.463.597	10.799.158.195

CÔNG TY CỔ PHẦN CHỨNG KHOÁN CV

Tầng 21, Tòa nhà Leadvisors Tower, số 643,

Đ. Phạm Văn Đồng, P. Cổ Nhuế 1, Q. Bắc Từ Liêm, Hà Nội

Báo cáo tài chính giữa niên độ

Cho kỳ kế toán từ ngày 01/01/2021 đến ngày 30/06/2021

BÁO CÁO TÌNH HÌNH TÀI CHÍNH GIỮA NIÊN ĐỘ

Tại ngày 30 tháng 06 năm 2021

(tiếp theo)

Mã số	NGUỒN VỐN	Thuyết minh	30/06/2021 VND	01/01/2021 VND
300	C. NỢ PHẢI TRẢ		252.385.222	764.759.155
310	I. Nợ phải trả ngắn hạn		252.385.222	764.759.155
320	1. Phải trả người bán ngắn hạn		-	154.103.993
321	2. Người mua trả tiền trước ngắn hạn		104.000.000	100.000.000
322	3. Thuế và các khoản phải nộp Nhà nước	9	35.986.319	317.470.043
323	4. Phải trả người lao động		93.185.119	193.185.119
324	5. Các khoản trích nộp phúc lợi nhân viên		17.524.292	-
329	6. Các khoản phải trả, phải nộp ngắn hạn khác		1.689.492	-
400	D. VỐN CHỦ SỞ HỮU		10.825.078.375	10.034.399.040
410	I. Vốn chủ sở hữu	10	10.825.078.375	10.034.399.040
411	1. Vốn đầu tư của chủ sở hữu		90.000.000.000	90.000.000.000
411.1	1.1 Vốn góp của chủ sở hữu		90.000.000.000	90.000.000.000
411.1a	a. Cổ phiếu phổ thông có quyền biểu quyết		90.000.000.000	90.000.000.000
417	2. Lợi nhuận chưa phân phối		(79.174.921.625)	(79.965.600.960)
417.1	2.1 Lợi nhuận sau thuế đã thực hiện		(79.174.921.625)	(79.965.600.960)
440	TỔNG CỘNG NỢ VÀ VỐN CHỦ SỞ HỮU		11.077.463.597	10.799.158.195

CÔNG TY CỔ PHẦN CHỨNG KHOÁN CV

Tầng 21, Tòa nhà Leadvisors Tower, số 643,


Đ. Phạm Văn Đồng, P. Cổ Nhuế 1, Q. Bắc Từ Liêm, Hà Nội


Báo cáo tài chính giữa niên độ

Cho kỳ kế toán từ ngày 01/01/2021 đến ngày 30/06/2021

CÁC CHỈ TIÊU NGOÀI BÁO CÁO TÌNH HÌNH TÀI CHÍNH GIỮA NIÊN ĐỘ

Mã số	CHỈ TIÊU	Thuyết minh	30/06/2021	01/01/2021
A. TÀI SẢN CỦA CÔNG TY CHỨNG KHOÁN VÀ TÀI SẢN QUẢN LÝ THEO CAM KẾT				
004	1. Nợ khó đòi đã xử lý	11	900.000.000	900.000.000
005	2. Ngoại tệ các loại	11	50	59.937
006	3. Cổ phiếu đang lưu hành		9.000.000	9.000.000
B. TÀI SẢN VÀ CÁC KHOẢN PHẢI TRẢ VỀ TÀI SẢN QUẢN LÝ CAM KẾT VỚI KHÁCH HÀNG				
026	1. Tiền gửi của khách hàng		-	113.102.172
027	1.1 Tiền gửi của Nhà đầu tư về giao dịch chứng khoán theo phương thức CTCK quản lý		-	113.102.172
031	2. Phải trả Nhà đầu tư về tiền giao dịch chứng khoán theo phương thức CTCK quản lý		-	113.102.172
031.1	2.1 Phải trả Nhà đầu tư trong nước về tiền gửi giao dịch chứng khoán theo phương thức CTCK quản lý		-	113.102.172


 Vũ Thị Thúy Hà
 Người lập


 Vũ Thị Thúy Hà
 Phụ trách kế toán


 Nguyễn Kim Hậu
 Tổng Giám đốc

Hà Nội, ngày 09 tháng 07 năm 2021

BÁO CÁO KẾT QUẢ HOẠT ĐỘNG GIỮA NIÊN ĐỘ*06 tháng đầu năm 2021*

Mã số	CHỈ TIÊU	Thuyết minh	06 tháng đầu năm	06 tháng đầu năm	
			2021	2020	
			VND	VND	
I. DOANH THU HOẠT ĐỘNG					
06	1.1	Doanh thu nghiệp vụ môi giới chứng khoán	-	17.281.357	
08	1.2	Doanh thu nghiệp vụ tư vấn đầu tư chứng khoán	3.436.500.000	-	
09	1.3	Doanh thu nghiệp vụ lưu ký chứng khoán	-	26.834.094	
11	1.4	Thu nhập hoạt động khác	147.229	-	
20	Cộng doanh thu hoạt động		3.436.647.229	44.115.451	
II. CHI PHÍ HOẠT ĐỘNG					
27	2.1	Chi phí nghiệp vụ môi giới chứng khoán	147.791.600	2.337.088.731	
30	2.2	Chi phí nghiệp vụ lưu ký chứng khoán	-	22.275.864	
31	2.3	Chi phí hoạt động tư vấn tài chính	-	11.553.300	
32	2.4	Chi phí các dịch vụ khác	12	63.925.135	196.052.822
40	Cộng chi phí hoạt động		211.716.735	2.566.970.717	
III. DOANH THU HOẠT ĐỘNG TÀI CHÍNH			13		
42	3.1	Doanh thu, dự thu cổ tức, lãi tiền gửi ngân hàng không cố định	27.631.264	197.693.163	
50	Cộng doanh thu hoạt động tài chính		27.631.264	197.693.163	
IV. CHI PHÍ TÀI CHÍNH					
60	Cộng chi phí tài chính		-	-	
62	VI.	CHI PHÍ QUẢN LÝ CÔNG TY CHỨNG KHOÁN	14	2.341.579.789	3.734.697.847
70	VII. KẾT QUẢ HOẠT ĐỘNG		910.981.969	(6.059.859.950)	

CÔNG TY CỔ PHẦN CHỨNG KHOÁN CV

Tầng 21, Tòa nhà Leadvisors Tower, số 643,

Đ. Phạm Văn Đồng, P. Cổ Nhuế 1, Q. Bắc Từ Liêm, Hà Nội



Báo cáo tài chính giữa niên độ

Cho kỳ kế toán từ ngày 01/01/2021 đến ngày 30/06/2021

BÁO CÁO KẾT QUẢ HOẠT ĐỘNG GIỮA NIÊN ĐỘ

06 tháng đầu năm 2021

Mã số	CHỈ TIÊU	Thuyết minh	06 tháng đầu năm	06 tháng đầu năm
			2021	2020
			VND	VND
VIII. THU NHẬP KHÁC VÀ CHI PHÍ KHÁC				
71	8.1 Thu nhập khác	15	11.725.856	20.904.079
72	8.2 Chi phí khác	16	132.028.490	4.200.000
80	Cộng kết quả hoạt động khác		(120.302.634)	16.704.079
90	IX. TỔNG LỢI NHUẬN KẾ TOÁN TRƯỚC THUẾ		790.679.335	(6.043.155.871)
91	9.1 Lợi nhuận đã thực hiện		790.679.335	(6.043.155.871)
100	X. CHI PHÍ THUẾ TNDN	17	-	-
200	XI. LỢI NHUẬN KẾ TOÁN SAU THUẾ TNDN		790.679.335	(6.043.155.871)
500	XIII. THU NHẬP THUẦN TRÊN CỔ PHIẾU PHỔ THÔNG			
501	13.1 Lãi cơ bản trên cổ phiếu (Đồng/1 cổ phiếu)	18	88	(671)


Vũ Thị Thúy Hà
Người lập

Vũ Thị Thúy Hà
Phụ trách kế toán

Nguyễn Kim Hậu
Tổng Giám đốc

Hà Nội, ngày 09 tháng 07 năm 2021

CÔNG TY CỔ PHẦN CHỨNG KHOÁN CV

Tầng 21, Tòa nhà Leadvisors Tower, số 643,

Đ. Phạm Văn Đồng, P. Cổ Nhuế 1, Q. Bắc Từ Liêm, Hà Nội

Báo cáo tài chính giữa niên độ

Cho kỳ kế toán từ ngày 01/01/2021 đến ngày 30/06/2021

BÁO CÁO LƯU CHUYỂN TIỀN TỆ GIỮA NIÊN ĐỘ

06 tháng đầu năm 2021

(Theo phương pháp gián tiếp)

Mã số	CHỈ TIÊU	Thuyết minh	06 tháng đầu năm 2021	06 tháng đầu năm 2020
			VND	VND
	I. Lưu chuyển tiền từ hoạt động kinh doanh			
01	1. Lợi nhuận trước thuế thu nhập doanh nghiệp		790.679.335	(6.043.155.871)
02	2. Điều chỉnh cho các khoản		348.189.752	234.905.816
03	- Khấu hao tài sản cố định		375.821.016	432.598.979
07	- Lãi, lỗ từ hoạt động đầu tư		(27.631.264)	(197.693.163)
30	3. Lợi nhuận từ hoạt động kinh doanh trước thay đổi vốn lưu động		(4.217.604.619)	1.046.122.288
36	- (-) Tăng, (+) giảm phải thu và dự thu cổ tức, tiền lãi các tài sản tài chính		6.356.164	(30.975.844)
37	- (-) Tăng, (+) giảm các khoản phải thu các dịch vụ công ty chứng khoán cung cấp		(1.182.500.000)	-
40	- Tăng (giảm) các tài sản khác		(2.311.138.803)	(82.257.226)
41	- Tăng (giảm) chi phí phải trả (không bao gồm chi phí lãi vay)		-	(116.289.409)
42	- Tăng (giảm) chi phí trả trước		(326.633.842)	760.947.655
45	- Tăng, (giảm) phải trả cho người bán		(154.103.993)	410.899.921
46	- Tăng, (giảm) các khoản trích nộp phúc lợi nhân		17.524.292	16.813.448
47	- Tăng, (giảm) thuế và các khoản phải nộp Nhà nước (không bao gồm thuế TNDN)		(281.483.724)	(165.675.150)
48	- Tăng, (giảm) phải trả người lao động		(100.000.000)	(110.164.222)
50	- Tăng, (giảm) phải trả, phải nộp khác		1.689.492	90.000.000
51	- Tiền thu khác từ hoạt động kinh doanh		342.999.995	289.823.115
52	- Tiền chi khác cho hoạt động kinh doanh		(230.314.200)	(17.000.000)
60	Lưu chuyển tiền thuần từ hoạt động kinh doanh		(3.078.735.532)	(4.762.127.767)
	II. Lưu chuyển tiền từ hoạt động đầu tư			
65	1. Tiền thu về cổ tức và lợi nhuận được chia từ các khoản đầu tư tài chính dài hạn		27.631.264	197.693.163
70	Lưu chuyển tiền thuần từ hoạt động đầu tư		27.631.264	197.693.163
	III. Lưu chuyển tiền từ hoạt động tài chính			
80	Lưu chuyển tiền thuần từ hoạt động tài chính		-	-
90	IV. Tăng (giảm) tiền thuần trong kỳ		(3.051.104.268)	(4.564.434.604)
101	V. Tiền và các khoản tương đương tiền đầu kỳ		4.586.179.437	11.395.537.548
101.1	- Tiền		2.086.179.437	1.378.962.206
101.2	- Các khoản tương đương tiền		2.500.000.000	10.016.575.342
103	VI. Tiền và các khoản tương đương tiền cuối kỳ	3	1.535.075.169	6.831.102.944
103.1	- Tiền		1.535.075.169	744.561.124
103.2	- Các khoản tương đương tiền		-	6.086.541.820

PHẦN LƯU CHUYỂN TIỀN TỆ HOẠT ĐỘNG MÔI GIỚI, ỦY THÁC CỦA KHÁCH HÀNG GIỮA NIÊN ĐỘ

06 tháng đầu năm 2021

Mã số	CHỈ TIÊU	Thuyết minh	06 tháng đầu năm 2021	06 tháng đầu năm 2020
			VND	VND
	I. Lưu chuyển tiền hoạt động môi giới, ủy thác của khách hàng			
01	1. Tiền thu bán chứng khoán môi giới cho khách hàng		-	6.579.763.700
02	2. Tiền chi mua chứng khoán môi giới cho khách hàng		-	(4.941.136.500)
07	3. Nhận tiền gửi để thanh toán giao dịch chứng khoán của khách hàng		400.908.474	1.435.649.542
08	4. Chi trả thanh toán giao dịch chứng khoán của khách hàng		(514.010.646)	(3.010.278.121)
11	5. Chi trả phí lưu ký chứng khoán của khách hàng		-	(26.834.094)
14	6. Tiền thu của Tổ chức phát hành chứng khoán		-	57.000
20	Tăng/giảm tiền thuần trong kỳ		(113.102.172)	37.221.527
30	II. Tiền và các khoản tương đương tiền đầu kỳ của khách hàng		113.102.172	495.076.524
31	Tiền gửi ngân hàng đầu kỳ:		113.102.172	495.076.524
32	- Tiền gửi của Nhà đầu tư về giao dịch chứng khoán theo phương thức công ty chứng khoán quản lý		113.102.172	495.076.524
40	III. Tiền và các khoản tương đương tiền cuối kỳ của khách hàng		-	532.298.051
41	Tiền gửi ngân hàng cuối kỳ:		-	532.298.051
42	- Tiền gửi của Nhà đầu tư về giao dịch chứng khoán theo phương thức công ty chứng khoán quản lý		-	532.298.051

Vũ Thị Thúy Hà
Người lập

Vũ Thị Thúy Hà
Phụ trách kế toán



Nguyễn Kim Hậu
Tổng Giám đốc

Hà Nội, ngày 09 tháng 07 năm 2021



CÔNG TY CỔ PHẦN CHỨNG KHOÁN CV

Tầng 21, Tòa nhà Leadvisors Tower, số 643 đường Phạm Văn Đồng,
phường Cổ Nhuế 1, quận Bắc Từ Liêm, Hà Nội

Báo cáo tài chính giữa niên độ
Cho kỳ kế toán từ ngày 01/01/2021 đến ngày 30/06/2021


BÁO CÁO TÌNH HÌNH BIẾN ĐỘNG VỐN CHỦ SỞ HỮU GIỮA NIÊN ĐỘ
06 tháng đầu năm 2021

CHỈ TIÊU	Thuyết minh	Số dư đầu kỳ		Số tăng/giảm				Số dư cuối kỳ	
		01/01/2021		06 tháng đầu năm 2020		06 tháng đầu năm 2021		30/06/2020	
		VND	VND	Tăng	Giảm	Tăng	Giảm	VND	VND
1. Vốn đầu tư của chủ sở hữu		90.000.000.000	90.000.000.000	-	-	-	-	90.000.000.000	90.000.000.000
1.1 Cổ phiếu phổ thông có quyền biểu quyết		90.000.000.000	90.000.000.000	-	-	-	-	90.000.000.000	90.000.000.000
2. Lợi nhuận chưa phân phối		(74.137.096.730)	(79.965.600.960)	(6.043.155.871)	-	790.679.335	-	(80.180.252.601)	(79.174.921.625)
2.1 Lợi nhuận sau thuế đã thực hiện		(74.137.096.730)	(79.965.600.960)	(6.043.155.871)	-	790.679.335	-	(80.180.252.601)	(79.174.921.625)
TỔNG CỘNG		15.862.903.270	10.034.399.040	(6.043.155.871)	-	790.679.335	-	9.819.747.399	10.825.078.375

Vũ Thị Thủy Hà
Người lập

Vũ Thị Thủy Hà
Phụ trách kế toán



Nguyễn Kim Hậu
Tổng Giám đốc

Hà Nội, ngày 09 tháng 07 năm 2021

THUYẾT MINH BÁO CÁO TÀI CHÍNH GIỮA NIÊN ĐỘ

06 tháng đầu năm 2021

1 . THÔNG TIN CHUNG

1.1 . Đặc điểm hoạt động của Công ty Chứng khoán

Công ty Cổ phần Chứng khoán CV (tên cũ là Công ty Cổ phần Chứng khoán Hưng Thịnh) được thành lập và hoạt động theo Giấy phép thành lập và hoạt động kinh doanh chứng khoán số 105/UBCK-GP ngày 25/03/2009 do Ủy ban Chứng khoán Nhà nước cấp và các Giấy phép điều chỉnh từ năm 2013 đến năm 2021 trong đó Giấy phép điều chỉnh mới nhất số 57/GPĐC-UBCK ngày 19/07/2021 do Ủy ban Chứng khoán Nhà nước cấp.

Trụ sở của Công ty tại: Tầng 21, Tòa nhà Leadvisors Tower, số 643 đường Phạm Văn Đồng, phường Cổ Nhuế 1, quận Bắc Từ Liêm, Hà Nội.

Vốn điều lệ của Công ty theo đăng ký là 90.000.000.000 đồng, vốn điều lệ thực góp đến ngày 30 tháng 06 năm 2021 là 90.000.000.000 đồng; tương đương 9.000.000 cổ phần, mệnh giá một cổ phần là 10.000 đồng.

Tổng số nhân viên của Công ty tại ngày 30 tháng 06 năm 2021 là: 07 người (tại ngày 31 tháng 12 năm 2020 là: 07 người).

Trong năm 2021, với quy mô và nguồn lực hiện có, Ban lãnh đạo Công ty hoạch định chiến lược kinh doanh tập trung vào lĩnh vực hoạt động chính gồm hoạt động tư vấn doanh nghiệp, tư vấn đầu tư đi kèm với các nghiệp vụ liên quan nhằm tối đa hóa nguồn thu từ các khách hàng để đảm bảo duy trì hoạt động của Công ty.

1.2 . Ngành nghề kinh doanh

Hoạt động kinh doanh của Công ty trong kỳ gồm: Tư vấn đầu tư chứng khoán, tư vấn tài chính và lưu ký chứng khoán.

1.3 . Đặc điểm hoạt động của doanh nghiệp trong kỳ kế toán có ảnh hưởng đến Báo cáo tài chính giữa niên độ

Tại thời điểm 30 tháng 06 năm 2021, Công ty đang lỗ lũy kế là 79,17 tỷ đồng, tương ứng 87,97% vốn góp của chủ sở hữu. Tuy nhiên, trong kỳ Công ty vẫn phát sinh doanh thu từ hoạt động tư vấn, nên Công ty vẫn có khả năng thanh toán các khoản nợ đến hạn và duy trì hoạt động cầm chừng. Do đó, Báo cáo tài chính giữa niên độ cho kỳ kế toán từ ngày 01/01/2021 đến ngày 30/06/2021 vẫn được Công ty được trình bày trên cơ sở giả định hoạt động liên tục.

2 . CHẾ ĐỘ VÀ CHÍNH SÁCH KẾ TOÁN ÁP DỤNG TẠI CÔNG TY

2.1 . Kỳ kế toán, đơn vị tiền tệ sử dụng trong kế toán

Năm tài chính của Công ty bắt đầu từ ngày 01/01 và kết thúc vào ngày 31/12 hàng năm.

Đơn vị tiền tệ sử dụng trong ghi chép kế toán là đồng Việt Nam (VND).

2.2 . Chuẩn mực và Chế độ kế toán áp dụng

Chế độ kế toán áp dụng

Công ty áp dụng Chế độ kế toán đối với công ty chứng khoán ban hành theo Thông tư số 210/2014/TT-BTC ngày 30 tháng 12 năm 2014 của Bộ trưởng Bộ Tài chính về việc hướng dẫn kế toán áp dụng đối với công ty chứng khoán (thay thế cho Thông tư số 95/2008/TT-BTC ngày 24 tháng 10 năm 2008, Quyết định số 99/2000/QĐ-BTC ngày 13 tháng 06 năm 2000, Thông tư số 162/2010/TT-BTC ngày 20 tháng 10 năm 2010); Thông tư số 334/2016/TT-BTC ngày 27 tháng 12 năm 2016 của Bộ trưởng Bộ tài chính, sửa đổi, bổ sung và thay thế phụ lục 02 và 04 của Thông tư 210/2014/TT-BTC.

Tuyên bố về việc tuân thủ Chuẩn mực kế toán và Chế độ kế toán

Công ty đã áp dụng các Chuẩn mực kế toán Việt Nam và các văn bản hướng dẫn Chuẩn mực do Nhà nước đã ban hành. Các báo cáo tài chính được lập và trình bày theo đúng mọi quy định của từng chuẩn mực, thông tư hướng dẫn thực hiện chuẩn mực và Chế độ kế toán hiện hành đang áp dụng.

Hình thức kế toán áp dụng

Công ty áp dụng hình thức kế toán trên máy vi tính.

2.3 . Tiền và các khoản tương đương tiền

Tiền và các khoản tương đương tiền bao gồm tiền mặt tại quỹ, tiền gửi hoạt động của công ty chứng khoán, các khoản đầu tư ngắn hạn có thời gian đáo hạn hoặc thu hồi không quá 03 tháng, có tính thanh khoản cao, có khả năng chuyển đổi dễ dàng thành các lượng tiền xác định và không có nhiều rủi ro trong chuyển đổi thành tiền.

Tiền gửi của Nhà đầu tư về mua bán chứng khoán được trình bày tại các chỉ tiêu ngoài báo cáo tình hình tài chính (ngoại bảng).

2.4 . Tài sản tài chính và nợ phải trả tài chính

Tài sản tài chính

Tài sản tài chính của Công ty bao gồm tiền và các khoản tương đương tiền và các khoản phải thu.

Nợ phải trả tài chính

Nợ phải trả tài chính của Công ty bao gồm các khoản phải trả người bán và phải trả khác. Tại thời điểm ghi nhận lần đầu, các khoản nợ phải trả tài chính được xác định theo giá phát hành cộng các chi phí phát sinh liên quan trực tiếp đến việc phát hành nợ phải trả tài chính đó.

CÔNG TY CỔ PHẦN CHỨNG KHOÁN CV

Tầng 21, Tòa nhà Leadvisors Tower, số 643,

Đ. Phạm Văn Đồng, P. Cổ Nhuế 1, Q. Bắc Từ Liêm, Hà Nội

Báo cáo tài chính giữa niên độ

Cho kỳ kế toán từ ngày 01/01/2021 đến ngày 30/06/2021

2.5 . Các khoản phải thu ngắn hạn, dài hạn

Phải thu các dịch vụ Công ty cung cấp: phản ánh các khoản phải thu của Công ty với Sở Giao dịch chứng khoán, Trung tâm Lưu ký chứng khoán Việt Nam (VSD), với Nhà đầu tư là khách hàng của Công ty, với Tổ chức phát hành chứng khoán hoặc bảo lãnh phát hành chứng khoán, các khoản phải thu từ các hoạt động kinh doanh giao dịch chứng khoán.

Dự phòng suy giảm giá trị các khoản phải thu: được trích lập cho các khoản nợ phải thu quá hạn thanh toán ghi trong hợp đồng kinh tế, các kế ước vay nợ, cam kết hợp đồng hoặc cam kết nợ và nợ phải thu chưa đến hạn thanh toán nhưng khó có khả năng thu hồi. Trong đó, việc trích lập dự phòng nợ phải thu quá hạn thanh toán được căn cứ vào thời gian trả nợ gốc theo hợp đồng mua bán ban đầu, không tính đến việc gia hạn nợ giữa các bên và nợ phải thu chưa đến hạn thanh toán nhưng khách nợ đã lâm vào tình trạng phá sản hoặc đang làm thủ tục giải thể, mất tích, bỏ trốn, đang bị cơ quan pháp luật truy tố, giam giữ, xét xử, đang thi hành án hoặc đã chết.

Mức trích lập dự phòng các khoản nợ phải thu khó đòi được xác định theo Thông tư số 48/2019/TT-BTC do Bộ Tài chính ban hành ngày 08/08/2019 như sau:

Thời gian quá hạn	Mức trích dự phòng
Từ trên sáu (06) tháng đến dưới một (01) năm	30%
Từ một (01) năm đến dưới hai (02) năm	50%
Từ hai (02) năm đến dưới ba (03) năm	70%
Từ ba (03) năm trở lên	100%

2.6 . Tài sản cố định

Tài sản cố định hữu hình, tài sản cố định vô hình được ghi nhận ban đầu theo giá gốc. Trong quá trình sử dụng, tài sản cố định hữu hình, tài sản cố định vô hình được ghi nhận theo nguyên giá, hao mòn lũy kế và giá trị còn lại.

Khấu hao tài sản cố định được trích theo phương pháp đường thẳng với thời gian khấu hao được ước tính như sau:

- Máy móc, thiết bị	08 năm
- Thiết bị văn phòng	04 - 06 năm
- Phần mềm giao dịch, bằng sáng chế	08 năm

2.7 . Thuê hoạt động

Thuê hoạt động là loại hình thuê tài sản cố định mà phần lớn rủi ro và lợi ích gắn liền với quyền sở hữu của tài sản thuộc về bên cho thuê. Khoản thanh toán dưới hình thức thuê hoạt động được hạch toán vào báo cáo kết quả hoạt động theo phương pháp đường thẳng dựa trên thời hạn thuê hoạt động.

2.8 . Chi phí trả trước

Các chi phí đã phát sinh liên quan đến kết quả hoạt động kinh doanh của nhiều kỳ kế toán được hạch toán vào chi phí trả trước để phân bổ dần vào kết quả hoạt động kinh doanh trong các kỳ kế toán sau.

Việc tính và phân bổ chi phí trả trước dài hạn vào chi phí hoạt động kinh doanh từng kỳ kế toán được căn cứ vào tính chất, mức độ từng loại chi phí để lựa chọn phương pháp và tiêu thức phân bổ hợp lý. Chi phí trả trước được phân bổ dần vào chi phí kinh doanh theo phương pháp đường thẳng.

2.9 . Các khoản nợ phải trả ngắn hạn, dài hạn

Các khoản nợ phải trả được theo dõi theo kỳ hạn phải trả, đối tượng phải trả, loại nguyên tệ phải trả và các yếu tố khác theo nhu cầu quản lý của Công ty.

2.10 . Vốn chủ sở hữu

Vốn đầu tư của chủ sở hữu được ghi nhận theo số vốn thực góp của chủ sở hữu.

Lợi nhuận chưa phân phối của Công ty bao gồm lợi nhuận đã thực hiện và lợi nhuận chưa thực hiện. Lợi nhuận đã thực hiện chưa phân phối của Công ty lũy kế tính đến cuối kỳ trước là cơ sở để phân phối lợi nhuận cho chủ sở hữu. Lợi nhuận chưa thực hiện tính đến cuối kỳ trước không là cơ sở phân phối cho chủ sở hữu.

Lợi nhuận đã thực hiện là số chênh lệch giữa tổng doanh thu, thu nhập với tổng các khoản chi phí tính vào Báo cáo kết quả hoạt động của Công ty lũy kế phát sinh trong kỳ. Số lợi nhuận được sử dụng để phân phối cho các chủ sở hữu phải trừ đi số lỗ đã thực hiện lũy kế tính từ đầu kỳ này và số lỗ chưa thực hiện lũy kế tính đến thời điểm phân phối lãi cho chủ sở hữu. Việc phân phối lợi nhuận của Công ty cho chủ sở hữu phải đảm bảo rõ ràng, minh bạch và theo đúng quy định của pháp luật doanh nghiệp, chứng khoán và các pháp luật hiện hành khác có liên quan đối với công ty chứng khoán, điều lệ công ty chứng khoán, Nghị quyết Đại hội đồng cổ đông. Lợi nhuận đã thực hiện được phân phối thu nhập cho thành viên góp vốn hoặc cổ đông sau khi đã trừ đi các nghĩa vụ thuế phải nộp tính trên khoản thu nhập được hưởng.

2.11 . Các nghiệp vụ bằng ngoại tệ

Các nghiệp vụ phát sinh bằng các đơn vị tiền tệ khác với đơn vị tiền tệ kế toán của Công ty (VND) được hạch toán theo tỷ giá giao dịch của ngân hàng thương mại tại ngày phát sinh nghiệp vụ. Tại ngày kết thúc kỳ kế toán, các khoản mục tiền tệ có gốc ngoại tệ được đánh giá lại như sau:

- Các khoản mục tài sản được đánh giá lại sử dụng tỷ giá mua ngoại tệ của ngân hàng thương mại nơi Công ty thường xuyên có giao dịch;
- Các khoản mục nợ phải trả được đánh giá lại sử dụng tỷ giá bán ngoại tệ của ngân hàng thương mại nơi Công ty thường xuyên có giao dịch.

Tất cả các khoản chênh lệch tỷ giá thực tế phát sinh trong kỳ và chênh lệch do đánh giá lại số dư tiền tệ có gốc ngoại tệ cuối kỳ được hạch toán vào Báo cáo kết quả hoạt động.

2.12 . Doanh thu, thu nhập*Doanh thu cung cấp dịch vụ*

Doanh thu cung cấp dịch vụ được ghi nhận khi kết quả của giao dịch đó được xác định một cách đáng tin cậy. Trường hợp việc cung cấp dịch vụ liên quan đến nhiều năm thì doanh thu được ghi nhận trong năm theo kết quả phân công việc đã hoàn thành vào ngày lập Báo cáo tình hình tài chính của năm đó. Kết quả của giao dịch cung cấp dịch vụ được xác định khi thỏa mãn các điều kiện sau:

- Doanh thu được xác định tương đối chắc chắn;
- Có khả năng thu được lợi ích kinh tế từ giao dịch cung cấp dịch vụ đó;
- Xác định được phần công việc đã hoàn thành vào ngày lập Báo cáo tình hình tài chính;
- Xác định được chi phí phát sinh cho giao dịch và chi phí để hoàn thành giao dịch cung cấp dịch vụ đó.

Phần công việc cung cấp dịch vụ đã hoàn thành được xác định theo phương pháp đánh giá công việc hoàn thành.

2.13 . Chi phí hoạt động và chi phí quản lý công ty

Chi phí được ghi nhận khi có khả năng làm giảm các lợi ích kinh tế tại thời điểm phát sinh hoặc có thể xác định được một cách chắc chắn phát sinh, không phân biệt đã được thanh toán hay chưa.

CÔNG TY CỔ PHẦN CHỨNG KHOÁN CV

Tầng 21, Tòa nhà Leadvisors Tower, số 643,

Đ. Phạm Văn Đồng, P. Cổ Nhuế 1, Q. Bắc Từ Liêm, Hà Nội

Báo cáo tài chính giữa niên độ

Cho kỳ kế toán từ ngày 01/01/2021 đến ngày 30/06/2021

2.14 . Doanh thu tài chính

Doanh thu tài chính bao gồm

- Chênh lệch lãi tỷ giá hối đoái;
- Doanh thu từ lãi tiền gửi ngân hàng không cố định;

2.15 . Các khoản thuế

a) Chi phí thuế TNDN hiện hành

Chi phí thuế TNDN hiện hành được xác định trên cơ sở thu nhập chịu thuế trong kỳ và thuế suất thuế TNDN trong kỳ kế toán hiện hành.

b) Thuế suất thuế TNDN kỳ kế toán hiện hành

Công ty hiện đang áp dụng mức thuế suất thuế TNDN là 20% đối với hoạt động kinh doanh cho kỳ kế toán từ ngày 01/01/2021 đến ngày 30/06/2021.

2.16 . Lãi cơ bản trên cổ phiếu

Lãi cơ bản trên cổ phiếu được tính bằng cách chia lợi nhuận hoặc lỗ sau thuế phân bổ cho cổ đông sở hữu cổ phiếu phổ thông của Công ty (sau khi đã điều chỉnh cho việc trích lập Quỹ Khen thưởng, phúc lợi và Quỹ khen thưởng Ban điều hành) cho số lượng bình quân gia quyền của số cổ phiếu phổ thông đang lưu hành trong kỳ.

2.17 . Các bên liên quan

Các bên được coi là liên quan nếu bên đó có khả năng kiểm soát hoặc có ảnh hưởng đáng kể đối với bên kia trong việc ra quyết định về các chính sách tài chính và hoạt động. Các bên liên quan của Công ty bao gồm:

- Các doanh nghiệp trực tiếp hay gián tiếp qua một hoặc nhiều trung gian có quyền kiểm soát Công ty hoặc chịu sự kiểm soát của Công ty, hoặc cùng chung sự kiểm soát với Công ty, bao gồm cả công ty mẹ, công ty con và công ty liên kết;
- Các cá nhân trực tiếp hoặc gián tiếp nắm quyền biểu quyết của Công ty mà có ảnh hưởng đáng kể đối với Công ty, những nhân sự quản lý chủ chốt của Công ty, những thành viên mật thiết trong gia đình của các cá nhân này;
- Các doanh nghiệp do các cá nhân nêu trên nắm trực tiếp hoặc gián tiếp phần quan trọng quyền biểu quyết hoặc có ảnh hưởng đáng kể tới các doanh nghiệp này.

Trong việc xem xét từng mối quan hệ của các bên liên quan để phục vụ cho việc lập và trình bày Báo cáo tài chính giữa niên độ, Công ty chú ý tới bản chất của mối quan hệ hơn là hình thức pháp lý của các quan hệ đó.

2.18 . Thông tin bộ phận

Hoạt động kinh doanh chính của Công ty trong kỳ là tư vấn đầu tư chứng khoán, tư vấn tài chính và diễn ra trên lãnh thổ Việt Nam nên Công ty không lập Báo cáo bộ phận theo lĩnh vực kinh doanh và khu vực địa lý.

CÔNG TY CỔ PHẦN CHỨNG KHOÁN CV

Tầng 21, Tòa nhà Leadvisors Tower, số 643,

Đ. Phạm Văn Đồng, P. Cổ Nhuế 1, Q. Bắc Từ Liêm, Hà Nội

Báo cáo tài chính giữa niên độ

Cho kỳ kế toán từ ngày 01/01/2021 đến ngày 30/06/2021

3 . TIỀN VÀ CÁC KHOẢN TƯƠNG ĐƯƠNG TIỀN

	30/06/2021	01/01/2021
	VND	VND
Tiền mặt tại quỹ	2.837.714	27.917.690
Tiền gửi ngân hàng cho hoạt động Công ty	1.532.237.455	2.058.261.747
Các khoản tương đương tiền	-	2.500.000.000
	1.535.075.169	4.586.179.437

4 . CÁC KHOẢN PHẢI THU NGẮN HẠN

	30/06/2021	01/01/2021
	VND	VND
Các khoản phải thu và dự thu cổ tức, tiền lãi các khoản đầu tư	-	6.356.164
Phải thu các dịch vụ Công ty chứng khoán cung cấp	4.817.700.000	3.631.200.000
<i>Phải thu dịch vụ tư vấn:</i>	<i>4.817.700.000</i>	<i>3.631.200.000</i>
- United Harvest Assia Corporation (*)	3.436.500.000	-
- Hi-P International Limited	1.381.200.000	3.631.200.000
	4.817.700.000	3.637.556.164

(*) Số dư phải thu liên quan hợp đồng tư vấn đầu tư chứng khoán đã hoàn thành trong kỳ. Khoản phải thu này đã được khách hàng thanh toán vào ngày 09/07/2021.

5 . CHI PHÍ TRẢ TRƯỚC**a) Chi phí trả trước ngắn hạn**

	30/06/2021	01/01/2021
	VND	VND
Thuê máy photocopy	660.000	-
Thuê kho văn phòng	17.032.258	-
Chi phí chuyển địa điểm, chi phí tổ chức lại doanh nghiệp	110.660.000	-
	127.692.258	-

b) Chi phí trả trước dài hạn

	30/06/2021	01/01/2021
	VND	VND
Chi phí công cụ dụng cụ chờ phân bổ	204.686.032	5.744.448
	204.686.032	5.744.448

6 . CÀM CỐ, THẺ CHẤP, KÝ QUỸ, KÝ CƯỢC**a) Ngắn hạn**

	30/06/2021	01/01/2021
	VND	VND
Đặt cọc thuê máy photocopy	5.000.000	5.000.000
Đặt cọc vỏ nước Lavie	350.000	-
	5.350.000	5.000.000

CÔNG TY CỔ PHẦN CHỨNG KHOÁN CV

Tầng 21, Tòa nhà Leadvisors Tower, số 643,

Đ. Phạm Văn Đồng, P. Cổ Nhuế 1, Q. Bắc Từ Liêm, Hà Nội

Báo cáo tài chính giữa niên độ

Cho kỳ kế toán từ ngày 01/01/2021 đến ngày 30/06/2021

b) Dài hạn

	30/06/2021	01/01/2021
	VND	VND
Đặt cọc thuê văn phòng	229.964.200	342.999.995
	229.964.200	342.999.995

7 . TÀI SẢN CỐ ĐỊNH HỮU HÌNH

	Máy móc, thiết bị VND	Thiết bị, dụng cụ quản lý VND	Cộng VND
Nguyên giá			
Tại ngày 01/01/2021	995.687.000	612.645.000	1.608.332.000
Tại ngày 30/06/2021	995.687.000	612.645.000	1.608.332.000
Giá trị hao mòn lũy kế			
Tại ngày 01/01/2021	442.362.612	278.953.834	721.316.446
Khấu hao trong kỳ	90.669.012	44.698.500	135.367.512
Tại ngày 30/06/2021	533.031.624	323.652.334	856.683.958
Giá trị còn lại			
Tại ngày 01/01/2021	553.324.388	333.691.166	887.015.554
Tại ngày 30/06/2021	462.655.376	288.992.666	751.648.042

Công ty chưa xác định giá trị hợp lý của các tài sản cố định này do Chuẩn mực Kế toán Việt Nam, Chế độ Kế toán Việt Nam áp dụng đối với công ty chứng khoán chưa có hướng dẫn cụ thể về việc xác định giá trị hợp lý.

8 . TÀI SẢN CỐ ĐỊNH VÔ HÌNH

	Phần mềm máy tính VND
Nguyên giá	
Tại ngày 01/01/2021	2.634.460.000
Tại ngày 30/06/2021	2.634.460.000
Giá trị hao mòn lũy kế	
Tại ngày 01/01/2021	1.299.797.403
Khấu hao trong kỳ	240.453.504
Tại ngày 30/06/2021	1.540.250.907
Giá trị còn lại	
Tại ngày 01/01/2021	1.334.662.597
Tại ngày 30/06/2021	1.094.209.093

Công ty chưa xác định giá trị hợp lý của các tài sản cố định này do Chuẩn mực Kế toán Việt Nam, Chế độ Kế toán Việt Nam áp dụng đối với công ty chứng khoán chưa có hướng dẫn cụ thể về việc xác định giá trị hợp lý.

CÔNG TY CỔ PHẦN CHỨNG KHOÁN CV

Tầng 21, Tòa nhà Leadvisors Tower, số 643,

Đ. Phạm Văn Đồng, P. Cổ Nhuế 1, Q. Bắc Từ Liêm, Hà Nội

Báo cáo tài chính giữa niên độ

Cho kỳ kế toán từ ngày 01/01/2021 đến ngày 30/06/2021

9 . THUẾ VÀ CÁC KHOẢN PHẢI NỘP NHÀ NƯỚC

	30/06/2021	01/01/2021
	VND	VND
Thuế Giá trị gia tăng	-	251.127.272
Thuế Thu nhập cá nhân	35.986.319	66.342.771
	35.986.319	317.470.043

Quyết toán thuế của Công ty sẽ chịu sự kiểm tra của cơ quan thuế. Do việc áp dụng luật và các quy định về thuế đối với nhiều loại giao dịch khác nhau có thể được giải thích theo nhiều cách khác nhau, số thuế được trình bày trên Báo cáo tài chính giữa niên độ có thể bị thay đổi theo quyết định của cơ quan thuế.

10 . VỐN ĐẦU TƯ CỦA CHỦ SỞ HỮU**a) Chi tiết vốn đầu tư của chủ sở hữu**

	Tỷ lệ	30/06/2021	Tỷ lệ	01/01/2021
	(%)	VND	(%)	VND
- Nguyễn Kim Hậu	8,06%	7.250.000.000	8,06%	7.250.000.000
- Jia Minghui	9,50%	8.550.000.000	9,50%	8.550.000.000
- Li Zhiguo	9,50%	8.550.000.000	9,50%	8.550.000.000
- Wong Tze Lam Peter	9,50%	8.550.000.000	9,50%	8.550.000.000
- Jiang Min	9,50%	8.550.000.000	9,50%	8.550.000.000
- Jiang Wen	9,50%	8.550.000.000	9,50%	8.550.000.000
- Viet Ocean Securities (International)	44,44%	40.000.000.000	44,44%	40.000.000.000
	100%	90.000.000.000	100%	90.000.000.000

b) Lợi nhuận chưa phân phối

	30/06/2021	01/01/2021
	VND	VND
Lợi nhuận đã thực hiện chưa phân phối	(79.174.921.625)	(79.965.600.960)
	(79.174.921.625)	(79.965.600.960)

c) Tình hình phân phối thu nhập cho cổ đông hoặc các thành viên góp vốn

	06 tháng đầu năm 2021	06 tháng đầu năm 2020
	VND	VND
Lợi nhuận đã thực hiện chưa phân phối năm trước	(79.965.600.960)	(74.137.096.730)
Lỗ/lãi đã thực hiện kỳ này tính từ đầu kỳ	790.679.335	(6.043.155.871)
Cơ sở lợi nhuận phân phối cho cổ đông hoặc các thành viên góp vốn tính đến cuối kỳ kế toán	(79.174.921.625)	(80.180.252.601)
Lợi nhuận đã thực hiện chưa phân phối tính đến cuối kỳ	(79.174.921.625)	(80.180.252.601)

11 . THUYẾT MINH CÁC TÀI KHOẢN LOẠI 0

	30/06/2021	01/01/2021
Nợ khó đòi đã xử lý	900.000.000	900.000.000
Ngoại tệ (USD)	50,00	59.937,01

CÔNG TY CỔ PHẦN CHỨNG KHOÁN CV

Tầng 21, Tòa nhà Leadvisors Tower, số 643,

Đ. Phạm Văn Đồng, P. Cổ Nhuế 1, Q. Bắc Từ Liêm, Hà Nội

Báo cáo tài chính giữa niên độ

Cho kỳ kế toán từ ngày 01/01/2021 đến ngày 30/06/2021

12 . CHI PHÍ NGOÀI CHI PHÍ CÁC TÀI SẢN TÀI CHÍNH

	06 tháng đầu năm 2021	06 tháng đầu năm 2020
	VND	VND
Chi phí hoạt động cung cấp dịch vụ khác	63.925.135	196.052.822
- Chi phí nhân viên phân tích	63.925.135	196.052.822
	63.925.135	196.052.822

13 . DOANH THU HOẠT ĐỘNG TÀI CHÍNH

	06 tháng đầu năm 2021	06 tháng đầu năm 2020
	VND	VND
Doanh thu lãi tiền gửi có kỳ hạn và không kỳ hạn	27.631.264	197.693.163
	27.631.264	197.693.163

14 . CHI PHÍ QUẢN LÝ CÔNG TY CHỨNG KHOÁN

	06 tháng đầu năm 2021	06 tháng đầu năm 2020
	VND	VND
Chi phí lương và các khoản theo lương	1.194.716.692	1.824.101.892
Chi phí vật tư văn phòng	-	4.965.000
Chi phí công cụ, dụng cụ	5.744.448	175.805.236
Chi phí khấu hao TSCĐ, BĐSĐT	231.109.416	287.887.379
Chi phí thuế, phí và lệ phí	4.000.000	3.000.000
Chi phí dịch vụ mua ngoài	763.082.942	1.149.974.870
Chi phí khác	142.926.291	288.963.470
	2.341.579.789	3.734.697.847

15 . THU NHẬP KHÁC

	06 tháng đầu năm 2021	06 tháng đầu năm 2020
	VND	VND
Thuế thu nhập cá nhân thu thừa	11.725.856	20.904.079
	11.725.856	20.904.079

16 . CHI PHÍ KHÁC

	06 tháng đầu năm 2021	06 tháng đầu năm 2020
	VND	VND
Phạt vi phạm hợp đồng	132.028.490	-
Các khoản khác	-	4.200.000
	132.028.490	4.200.000

CÔNG TY CỔ PHẦN CHỨNG KHOÁN CV

Tầng 21, Tòa nhà Leadvisors Tower, số 643,

Đ. Phạm Văn Đồng, P. Cổ Nhuế 1, Q. Bắc Từ Liêm, Hà Nội

Báo cáo tài chính giữa niên độ

Cho kỳ kế toán từ ngày 01/01/2021 đến ngày 30/06/2021

17 . THUẾ THU NHẬP DOANH NGHIỆP HIỆN HÀNH

	06 tháng đầu năm 2021	06 tháng đầu năm 2020
	VND	VND
Tổng lợi nhuận kế toán trước thuế	790.679.335	(6.043.155.871)
Các khoản điều chỉnh tăng	-	4.200.000
- Chi phí không hợp lệ	-	4.200.000
Thu nhập chịu thuế TNDN	790.679.335	(6.038.955.871)
Chi phí thuế thu nhập doanh nghiệp hiện hành (thuế suất 20%)	-	-
Thuế thu nhập doanh nghiệp phải nộp đầu kỳ	-	-
Thuế thu nhập doanh nghiệp đã nộp trong kỳ	-	-
Thuế thu nhập doanh nghiệp phải nộp cuối kỳ	-	-

18 . LÃI CƠ BẢN TRÊN CỔ PHIẾU

Việc tính toán lãi cơ bản trên cổ phiếu có thể phân phối cho các cổ đông sở hữu cổ phần phổ thông của Công ty được thực hiện dựa trên các số liệu sau:

	06 tháng đầu năm 2021	06 tháng đầu năm 2020
	VND	VND
Tổng lợi nhuận sau thuế	790.679.335	(6.043.155.871)
Lợi nhuận phân bổ cho cổ phiếu phổ thông	790.679.335	(6.043.155.871)
Cổ phiếu phổ thông lưu hành bình quân trong kỳ	9.000.000	9.000.000
Lãi cơ bản trên cổ phiếu	88	(671)

Công ty chưa có dự tính trích Quỹ khen thưởng, phúc lợi trên Lợi nhuận sau thuế tại các thời điểm lập Báo cáo tài chính giữa niên độ.

19 . CÔNG CỤ TÀI CHÍNH

Các loại công cụ tài chính của Công ty bao gồm:

	Giá trị sổ kế toán			
	30/06/2021		01/01/2021	
	Giá gốc/ Giá trị hợp lý	Dự phòng	Giá gốc/ Giá trị hợp lý	Dự phòng
	VND	VND	VND	VND
Tiền và các khoản tương đương tiền	1.535.075.169	-	4.586.179.437	-
Các khoản phải thu	4.817.700.000	-	3.637.556.164	-
	6.352.775.169	-	8.223.735.601	-
			30/06/2021	01/01/2021
			VND	VND
Phải trả người bán, phải trả hoạt động giao dịch chứng khoán và phải trả khác			1.689.492	154.103.993
			1.689.492	154.103.993

CÔNG TY CỔ PHẦN CHỨNG KHOÁN CV

Tầng 21, Tòa nhà Leadvisors Tower, số 643,

Đ. Phạm Văn Đồng, P. Cổ Nhuế 1, Q. Bắc Từ Liêm, Hà Nội

Báo cáo tài chính giữa niên độ

Cho kỳ kế toán từ ngày 01/01/2021 đến ngày 30/06/2021

Theo quy định tại Thông tư 210/2009/TT-BTC, Thông tư 146/2014/TT-BTC, và Thông tư 334/2016/TT-BTC, tài sản tài chính và nợ phải trả tài chính đã được đánh giá lại theo giá trị hợp lý tại ngày kết thúc kỳ kế toán.

Quản lý rủi ro tài chính

Rủi ro tài chính của Công ty bao gồm rủi ro thị trường, rủi ro tín dụng và rủi ro thanh khoản. Công ty đã xây dựng hệ thống kiểm soát nhằm đảm bảo sự cân bằng ở mức hợp lý giữa chi phí rủi ro phát sinh và chi phí quản lý rủi ro. Ban Tổng Giám đốc Công ty có trách nhiệm theo dõi quy trình quản lý rủi ro để đảm bảo sự cân bằng hợp lý giữa rủi ro và kiểm soát rủi ro.

Rủi ro thị trường

Hoạt động kinh doanh của Công ty sẽ chủ yếu chịu rủi ro khi có sự thay đổi về tỷ giá hối đoái và lãi suất.

Rủi ro về tỷ giá hối đoái:

Công ty chịu rủi ro về tỷ giá do giá trị hợp lý của các luồng tiền trong tương lai của một công cụ tài chính sẽ biến động theo những thay đổi của tỷ giá ngoại tệ khi các khoản vay, doanh thu và chi phí của Công ty được thực hiện bằng đơn vị tiền tệ khác với đồng Việt Nam.

Rủi ro về lãi suất:

Công ty chịu rủi ro về lãi suất do giá trị hợp lý của các luồng tiền trong tương lai của một công cụ tài chính sẽ biến động theo những thay đổi của lãi suất thị trường khi Công ty có phát sinh các khoản tiền gửi có hoặc không có kỳ hạn, các khoản vay và nợ chịu lãi suất thả nổi. Công ty quản lý rủi ro lãi suất bằng cách phân tích tình hình cạnh tranh trên thị trường để có được các lãi suất có lợi cho mục đích của Công ty.

Rủi ro tín dụng

Rủi ro tín dụng là rủi ro mà một bên tham gia trong một công cụ tài chính hoặc hợp đồng không có khả năng thực hiện được nghĩa vụ của mình dẫn đến tổn thất về tài chính cho Công ty. Công ty có các rủi ro tín dụng từ hoạt động kinh doanh (chủ yếu đối với các khoản phải thu khách hàng) và hoạt động tài chính (bao gồm tiền gửi ngân hàng và các công cụ tài chính khác).

	Từ 1 năm trở xuống VND	Trên 1 năm đến 5 năm VND	Trên 5 năm VND	Cộng VND
Tại ngày 30/06/2021				
Tiền và các khoản tương đương tiền	1.535.075.169	-	-	1.535.075.169
Các khoản phải thu	4.817.700.000	-	-	4.817.700.000
	6.352.775.169	-	-	6.352.775.169
Tại ngày 01/01/2021				
Tiền và các khoản tương đương tiền	4.586.179.437	-	-	4.586.179.437
Các khoản phải thu	3.637.556.164	-	-	3.637.556.164
	8.223.735.601	-	-	8.223.735.601

CÔNG TY CỔ PHẦN CHỨNG KHOÁN CV

Tầng 21, Tòa nhà Leadvisors Tower, số 643,

Đ. Phạm Văn Đồng, P. Cổ Nhuế 1, Q. Bắc Từ Liêm, Hà Nội

Báo cáo tài chính giữa niên độ

Cho kỳ kế toán từ ngày 01/01/2021 đến ngày 30/06/2021

Rủi ro thanh khoản

Rủi ro thanh khoản là rủi ro Công ty gặp khó khăn khi thực hiện các nghĩa vụ tài chính do thiếu vốn. Rủi ro thanh khoản của Công ty chủ yếu phát sinh từ việc các tài sản tài chính và nợ phải trả tài chính có các thời điểm đáo hạn khác nhau.

Thời hạn thanh toán của các khoản nợ phải trả tài chính dựa trên các khoản thanh toán dự kiến theo hợp đồng (trên cơ sở dòng tiền của các khoản gốc) như sau:

	<u>Từ 1 năm trở xuống</u>	<u>Trên 1 năm đến 5 năm</u>	<u>Trên 5 năm</u>	<u>Cộng</u>
	<u>VND</u>	<u>VND</u>	<u>VND</u>	<u>VND</u>
Tại ngày 30/06/2021				
Phải trả người bán, phải trả hoạt động giao dịch chứng khoán và phải trả khác	1.689.492	-	-	1.689.492
	<u>1.689.492</u>	<u>-</u>	<u>-</u>	<u>1.689.492</u>
Tại ngày 01/01/2021				
Phải trả người bán, phải trả hoạt động giao dịch chứng khoán và phải trả khác	154.103.993	-	-	154.103.993
	<u>154.103.993</u>	<u>-</u>	<u>-</u>	<u>154.103.993</u>

Công ty cho rằng mức độ tập trung rủi ro đối với việc trả nợ là thấp. Công ty có khả năng thanh toán các khoản nợ đến hạn từ dòng tiền từ hoạt động kinh doanh và tiền thu từ các tài sản tài chính đáo hạn.

20 . NHỮNG SỰ KIỆN PHÁT SINH SAU NGÀY KẾT THÚC KỲ KẾ TOÁN

Không có sự kiện trọng yếu nào xảy ra sau ngày kết thúc kỳ kế toán đòi hỏi được điều chỉnh hay công bố trên Báo cáo tài chính giữa niên độ.

21 . NGHIỆP VỤ VÀ SÓ DƯ VỚI CÁC BÊN LIÊN QUAN

Số dư với các bên liên quan tại ngày kết thúc kỳ kế toán:

	<u>Mối quan hệ</u>	<u>30/06/2021</u>	<u>01/01/2021</u>
		<u>VND</u>	<u>VND</u>
Tạm ứng			
Ông Jiang Wen	Phó Chủ tịch HĐQT	2.289.693.605	-
Bà Vũ Thị Thúy Hà	Phó Tổng Giám đốc	21.445.198	-

CÔNG TY CỔ PHẦN CHỨNG KHOÁN CV

Tầng 21, Tòa nhà Leadvisors Tower, số 643,

Đ. Phạm Văn Đồng, P. Cổ Nhuế 1, Q. Bắc Từ Liêm, Hà Nội

Báo cáo tài chính giữa niên độ

Cho kỳ kế toán từ ngày 01/01/2021 đến ngày 30/06/2021

Tổng thu nhập của Ban Giám Đốc và Hội đồng quản trị được hưởng như sau:


<u>Hội đồng quản trị</u>	<u>Chức vụ</u>	<u>06 tháng đầu năm 2021</u>	<u>06 tháng đầu năm 2020</u>
		VND	VND
Ông Jiang Wen	Phó Chủ tịch	200.000.000	300.000.000
Ông Nguyễn Kim Hậu	Ủy viên	(*)	(*)


(*) Đã được trình bày tại thu nhập của Ban Tổng Giám đốc

<u>Ban Tổng Giám đốc</u>	<u>Chức vụ</u>	<u>06 tháng đầu năm 2021</u>	<u>06 tháng đầu năm 2020</u>
		VND	VND
Ông Nguyễn Kim Hậu	Tổng Giám đốc	200.000.000	300.000.000
Bà Vũ Thị Thúy Hà	Phó Tổng Giám đốc	300.000.000	200.000.000

22 . SỐ LIỆU SO SÁNH

Số liệu so sánh trên Báo cáo tình hình tài chính giữa niên độ và thuyết minh tương ứng là số liệu của Báo cáo tài chính cho năm tài chính kết thúc ngày 31 tháng 12 năm 2020 đã được Công ty TNHH Hãng Kiểm toán AASC kiểm toán. Số liệu trên Báo cáo kết quả hoạt động giữa niên độ, Báo cáo lưu chuyển tiền tệ giữa niên độ, báo cáo tình hình biến động vốn chủ sở hữu giữa niên độ và các thuyết minh tương ứng là số liệu của Báo cáo tài chính giữa niên độ đã được soát xét cho kỳ kế toán từ ngày 01/01/2020 đến ngày 30/06/2020.


Vũ Thị Thúy Hà
Người lập


Vũ Thị Thúy Hà
Phụ trách kế toán


Nguyễn Kim Hậu
Tổng Giám đốc

Hà Nội, ngày 09 tháng 07 năm 2021

